







ALFA ROMEO

ORIGINÁLNÍ KOLOVÉ ŠROUBY A MATICE						POJISTNÉ ŠROUBY						
TYP AUTOMOBILU ROK VÝROBY	ROZMĚR ŠROUBU (MATICE)	VYOBRAZENÍ	TYP DISKU	PEVNOSTNÍ TŘÍDA POVRCHOVÁ ÚPRAVA	OBJEDNACÍ ČÍSLO MOC bez DPH	MONTÁŽNÍ SADA 20 KS MOC BEZ DPH	SICUKOSMOS	M-BLOCKY	SICUBLOC	SICUSTAR	SICURIT	Z-BLOCKY
Brera (2006-2010) 159 (2005-2015) Spider (2006-2010)	šroub M14x1,5x25 kuželová 		plech	10,9	C17D25G 40,-			AB427 klíč 17/19 420,-	AN425 klíč 17 620,-	VN425 klíč 17 820,-	BN425 klíč 17 490,-	ZB426 klíč 17/19 420,-
			alu	geomet KL100								
Prodloužené šrouby k rozšiřovacím podložkám najdete na str. 31												
Giulia (2016-) Stelvio (2017-)	šroub M14x1,5x25 kuželová 		alu	10,9	C17D25/B46-BLACK 40,-					BVN425 klíč 17 940,-		
				černý pozink								
Prodloužené šrouby k rozšiřovacím podložkám najdete na str. 31												
147, 156, 166, Giulietta (2010-) MITO (2008-2018) GT (2003-2010) 4C (2013-2018) GTV (1995-2005)	šroub M12x1,25x22 kuželová 		plech	8,8	IBS13230425 30,-	SBLV322 820,-				AN322 klíč 17 620,-	VN322 klíč 17 820,-	BN323 klíč 17 490,-
			alu	Dacromet								
Prodloužené šrouby k rozšiřovacím podložkám najdete na str. 11												











SENZORY PRO MĚŘENÍ TLAKU V PNEUMATIKÁCH (TPMS)

TYP AUTOMOBILU
ROK VÝROBY

Programovatelné senzory TPMS dodáváme již naprogramované na daný typ vozu, proto je třeba k objednávce uvést přesný typ automobilu a rok výroby.
Lze je kdykoliv znovu naprogramovat např. na jiný model vozu.
Originální senzory jsou pevně naprogramované pro daný typ automobilu a nelze je následně použít na jiný model vozu.

PROGRAMOVATELNÝ SENZOR

ORIGINÁLNÍ SENZOR

												
												
kovový ventil (do 300 km/h) obj.č.: EZ-2210 MOC bez DPH: 1 190,-	kovový ventil (do 300 km/h) obj.č.: EZ-2210B MOC bez DPH: 1 190,-	kovový ventil (do 300 km/h) obj.č.: MX433S MOC bez DPH: 990,-	kovový ventil (do 300 km/h) obj.č.: MX433B MOC bez DPH: 990,-	kovový ventil (do 300 km/h) obj.č.: RS3-06 MOC bez DPH: 1 090,-	gumový ventil (do 210 km/h) obj.č.: RS4-16 MOC bez DPH: 1 090,-	Na našem e-shopu je nabídka originálních senzorů stále doplňována dle typu a modelu automobilu.						

ALFA ROMEO (pokračování)

ROZŠÍŘOVACÍ PODLOŽKY POD KOLA SCC


 Systém 5
(4 děrové)

 Systém 5
(5 děrové)

 Systém 2
(4 děrové)

 Systém 2
(5 děrové)

 Systém 4H
(4 děrové)
nerezový závit

 Systém 4
(5 děrové)

TYP AUTOMOBILU ROZTEČ PRŮMĚR NÁBOJE	ŠÍŘKA PODLOŽKY	OBJEDNACÍ ČÍSLO	POZNÁMKA	MOC BEZ DPH ZA SADU 2KS	OBJEDNACÍ ČÍSLO	POZNÁMKA	MOC BEZ DPH ZA SADU 2 KS	OBJEDNACÍ ČÍSLO	POZNÁMKA	MOC BEZ DPH ZA SADU 2KS
4/98x58,1mm šrouby M12x1,25										
145,146 typ 930	5mm	10203		708,-						
155 typ 167	10mm	10287	N1	833,-	12104	P1	1 208,-			
164 typ 164	15mm	10288	N1	938,-	12105		1 292,-			
MiTo typ 955 (2008-2018)	20mm				12106		1 667,-	13101H	F2,S5	2 542,-
	25mm						1 771,-	13102H	F2,S5	2 668,-
	30mm				12107			13144H	F2,S5	2 794,-
5/98x58,1mm šrouby M12x1,25										
147 typ 937 (2001-2010)	5mm	10204		708,-						
156 (1998-2007)	10mm	10079	N1	833,-	12108	N3,P1	1 583,-			
164 typ 164	15mm				12109	N3,P1	1 313,-			
Spider, Coupe, GTV typ 916 (1995-2005)	20mm				12110		1 667,-	13103	S5	2 458,-
4C (2013-2018), 4C Spider (2015-2018)	25mm				12111		1 771,-	13104		2 583,-
GT typ 937 (2003-2010)	30mm				12268		1 896,-	13170		2 708,-
5/110x65mm šrouby M12x1,25										
Giulietta typ 940 (2010-)	3mm	10289		693,-						
	5mm	10218		604,-						
	10mm	10228	N1	765,-	12180	N3,P1	1 271,-			
	15mm				12181	N3,P1	1 375,-			
	20mm				12182		1 500,-	13190H	S5,F2	2 792,-
	25mm				12183		1 917,-	13191H	F2	3 256,-
	30mm							13192H	F2	3 403,-
5/110x65mm šrouby M14x1,5										
159 typ 939 (2005-2012)	3mm	10289		693,-						
Brera typ 939 (2006-2010)	5mm	10218		604,-						
Spider typ 939 (2006-2010)	10mm	10228	N1	765,-	12180	N3,P1	1 271,-			
Giulia typ 925 (2016-)	15mm				12181	N3,P1	1 375,-			
Stelvio typ 949 (2017-)	20mm				12182		1 500,-	13413	S5	2 604,-
	25mm				12183		1 917,-	13414		2 750,-
	30mm							13415		2 875,-

Poznámka:

P1 – Při montáži podložky je nutné vždy řádně zkontrolovat, že podložka sedí celou plochou na náboji kola i na disku.

N1 – Je možno použít pouze u vozidel kde je šířka středění kola delší než šířka podložky minimálně o 5mm, je nutné vždy dbát na vystředění kola na náboji.

N3 – Není možné použití u všech vozidel, protože na základě menší šířky podložky nepřiléhá tato podložka zcela na náboj kola. V tom případě je nutné použití širší podložky, nebo jiný systém podložky, nebo úprava (zkrácení) řířidelového vedení náboje kola. Vždy je však nutné dbát na vystředění kola na náboji i na podložce.

S5 – Před montáží podložky je nutné zkontrolovat správnou délku původních kolových šroubů a to tak, že změříme délku závitu šroubu, který ční z disku kola. Nesmí být delší než 18mm, protože pak by se při montáži kola opřel o náboj kola ještě před dotažením a kolo by nebylo na vozidle dostatečně upevněno.