































MERCEDES

ORIGINÁLNÍ KOLOVÉ ŠROUBY A MATICE						POJISTNÉ ŠROUBY						
TYP AUTOMOBILU ROK VÝROBY	ROZMĚR ŠROUBU (MATICE)	VYOBRAZENÍ	TYP DISKU	PEVNOSTNÍ TŘÍDA POVRCHOVÁ ÚPRAVA	OBJEDNACÍ ČÍSLO MOC bez DPH	MONTÁŽNÍ SADA 20 KS MOC BEZ DPH	SICUKOSMOS	M-BLOCKY	SICUBLOC	SICUSTAR	SICURIT	Z-BLOCKY
190 typ 201 A typ W168 (1997-2004) C typ W202, W203 (1993-2007) CLK typ W208, W209 (1997-2010) E typ W210 (1995-2003) SLK typ W170, W171 (1996-2011) SL typ R129 (1989-2001) Vaneo (2001-2005)	šroub M12x1,5x40 kulová R12		alu	10,9 pozink	S17A40/B22 45,-				AN238 klíč 17 694,-	VN238R12 klíč 17 918,-		
	Prodloužené šrouby k rozšiřovacím podložkám najdete na str. 21											
A (2004-), B (2005-) C typ W204 (2007-2014) C typ W205 (2014-2021) C typ W206 (2021-) CLA (2013-) CLS (2024-) GLA (2014-2020) GLA (2020-) GLE (2024-) GLB (2019-) CLS (2004-2017) E typ W211, W212 (2002-2015) E coupe W207 (2009-2015) EQV (2020-) M typ W163 (1997-2005) R (2006-2010) SLK typ 172 (2011-2015) SL typ 230, 231 (2001-2020) SLC (2016-2020) Vito II, Viano, V (2014-)	šroub M12x1,5x21 kulová R12		plech	10,9 pozink	LS17A21F 34,-				AN225 klíč 17 694,-	VN225R12 klíč 17 918,-	BN225 klíč 17 549,-	
	Prodloužené šrouby k rozšiřovacím podložkám najdete na str. 21											
A (2004-), B (2005-) C typ W204 (2007-2014) C typ W205 (2014-2021) C typ W206 (2021-) CLA (2013-) CLS (2024-) GLA (2014-2020) GLA (2020-) GLE (2024-) GLB (2019-) CLS (2004-2017) E typ W211, W212 (2002-2015) E coupe W207 (2009-2015) EQV (2020-) M typ W163 (1997-2005) R (2006-2010) SLK typ 172 (2011-2015) SL typ 230, 231 (2001-2020) SLC (2016-2020) Vito II, Viano, V (2014-)	šroub M14x1,5x27 kulová R14		plech	10,9	LS17D27R14 34,-	SB527ME 980,-				VN527R14 klíč 17 918,-		ZB528R14 klíč 17/19 420,-
	alu	geomet	34,-	980,-	918,-	420,-						
							alu	10,9	S17D27R14PI-BLACK 67,-	BVN528R14 klíč 17 918,-		
	alu	černý pozink	67,-	918,-	420,-							
plech						10,9	LS17D27R14CI 78,-	VN527R14 klíč 17 918,-	ZB528R14 klíč 17/19 420,-			
Prodloužené šrouby k rozšiřovacím podložkám najdete na str. 38												
CL (1999-2014) CLS (2018-) E (2016-) EQA typ F2B (2021-) EQB typ F2B (2021-) EQC typ 204X (2019-) EQE typ E2EQEW (2022-) EQE SUV typ E2EQEX (2023-) EQS typ E2EQSW (2021-) EQS SUV typ E2EQSX (2021-) S (1998-) S coupe, cabrio (2014-) R (2010-2017) M (2005-2018) EQC (2019-) G typ W461, 463 (-2017) G typ W463 (2018-) GL (2006-2015) GLK (2008-2015) GLC (2015-) GLE (2015-2018) GLE coupe (2015-2018) GLS (2016-2019) GT4door (2018-)	šroub M14x1,5x45 kulová R14		alu	10,9 geomet	S17D45R14PI 56,-		BK545R14 klíč 17 1 098,-		VN545R14 klíč 17 1 098,-			
	alu	černý pozink	78,-	1 277,-								
					šroub M14x1,5x45 kulová R14		10,9	S17D45R14PI-BLACK 78,-	BVN545R14 klíč 17 1 277,-			
	alu	zinek nikl	101,-	1 098,-	1 098,-							
šroub M14x1,5x45 kulová R14 nerezová krytka							10,9	LS17D45R14CI 101,-	BK545R14 klíč 17 1 098,-	VN545R14 klíč 17 1 098,-		
Prodloužené šrouby k rozšiřovacím podložkám najdete na str. 38												

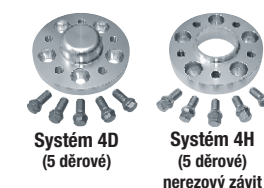
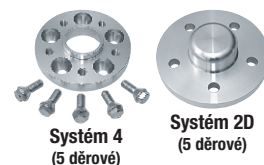

MERCEDES (pokračování)

ORIGINÁLNÍ KOLOVÉ ŠROUBY A MATICE							POJISTNÉ ŠROUBY											
TYP AUTOMOBILU ROK VÝROBY	ROZMĚR ŠROUBU (MATICE)	VYOBRAZENÍ	TYP DISKU	PEVNOSTNÍ TŘÍDA POVRCHOVÁ ÚPRAVA	OBJEDNACÍ ČÍSLO MOC bez DPH	MONTÁŽNÍ SADA 20 KS MOC BEZ DPH	SICUKOSMOS	M-BLOCKY	SICUBLOC	SICUSTAR	SICURIT	Z-BLOCKY						
GLE (2019-) GLE coupe (2019-) GLS (2019-)	šroub M15x1,25x44 kulová R14 pohyblivá  17	 74 mm R14 44 mm	alu	10,9 černý pozink	S17044R14F-MW-BLACK 179,-		 BKMB944 klíč 17 1 434,-						BVNMB44 klíč 17 1 366,-					
														Prodloužené šrouby k rozšiřovacím podložkám najdete na str. 46				
GT coupe (2017-2022) GT coupe (2023-) GT cabrio (2017-2022)	šroub M14x1,5x28 kulová R14 pohyblivá  19	 57,5 mm R14 28 mm	alu	10,9 černý pozink	PS19028R14-MW-BLACK 123,-								BVN529RAR14 klíč 19 1 277,-					
														Prodloužené šrouby k rozšiřovacím podložkám najdete na str. 39				
Sprinter I (1995-2006) Sprinter II (2006-2018) Sprinter III (2018-) pouze pětišroubové provedení	šroub M14x1,5x34 kulová R14  19	 68 mm R14 34 mm	alu	10,9 zinek nikl	S19D34R14 45,-								VN 534RAR14 klíč 19 1 098,-					
														Prodloužené šrouby k rozšiřovacím podložkám najdete na str. 38				
Sprinter 904	matice M14x1,5 plochá s podložkou  19	 18 mm	plech	8 zinek nikl	DMB01 90,-													
Citan (2021-) EQT (2023-)	šroub M12x1,5x24 kuželová  17	 49 mm 60° 24 mm	plech alu	10,9 pozink	C17A24/B27 34,-		 BK125 klíč 17 1 098,-		 AN125 klíč 17 694,-	 VN125 klíč 17 918,-	 BN125 klíč 17 549,-	 ZB126 klíč 17/19 420,-						
													Prodloužené šrouby k rozšiřovacím podložkám najdete na str. 19					
X (2017-2020)	matice M12x1,25 kuželová  21	 30 mm 60°	alu	8 pozink nerez krytka	D51 56,-		 MK215SW21 klíč 21 1 098,-	 AM215 klíč 19/21 420,-	 DN21521 klíč 21 694,-	 EN215L21 klíč 21 918,-	 MN215SW21 klíč 21 549,-	 ZM215 klíč 19/21 420,-						
													Alternativní použití					
													svorník M12x1,25 průměr tisícichranu 14,3 mm	 18 mm 5 mm 40 mm	plech	10,9 pozink	CRP143B40 56,-	

MERCEDES (pokračování)

ROZŠÍŘOVACÍ PODLOŽKY POD KOLA SCC

TYP AUTOMOBILU ROZTEČ PRŮMĚR NÁBOJE	ŠÍŘKA PODLOŽKY	OBJEDNACÍ ČÍSLO	POZNÁMKA	MOC BEZ DPH ZA SADU 2 KS	OBJEDNACÍ ČÍSLO	POZNÁMKA	MOC BEZ DPH ZA SADU 2 KS	OBJEDNACÍ ČÍSLO	POZNÁMKA	MOC BEZ DPH ZA SADU 2 KS		
5/112x66,6mm šrouby M12x1,5 190 typ 201 A typ 168 (1997-2004) C typ H0,202 (1993-2001) Vaneo typ 414 (2001-2005)	Systém 5			Systém 2			Systém 4					
	3 mm	10275		588,-								
	5 mm	10213	N1	714,-								
	7 mm	10030	N1	1 030,-	12286	N3,P1	2 353,-					
	10 mm	10298	N1	903,-	12168	N3	1 660,-					
	12 mm				12025		1 660,-					
	13 mm				12061		2 395,-					
	15 mm				12169		1 807,-					
	20 mm				12170		2 080,-	13084	S5	3 803,-		
	25 mm				12171		3 025,-	13132		4 097,-		
30 mm							13133		4 370,-			
5/112x66,6mm šrouby M14x1,5 A typ 169 (2004-2012) A typ 177 (2018-) AMG GT 4door typ R1EAMG (2018-) AMG GT coupe (2014-) AMG GT cabrio (2017-) B typ 245, 246 (2005-2019) B typ 247 (2019-) C typ 205 (2014-2021) C typ 206 (2021-) CLA typ F2CLA (2019-) CLS typ W257 (2018-) GLC typ X253, C253 (2015-) CLE typ R2 CLE (2023-) E typ 213, R1ES (2016-2023) E typ 214 (2023-) E coupe typ R1EC (2017-2023) EQA typ F2B (2021-) EQB typ F2B (2021-) EQC typ 293 (2019-) EQE typ E2E (2022-) EQS typ E2E (2022-) SLK typ 172 (2011-2015) CL typ 215 (2009-2006) M typ 163, 164, 166 (1998-2005) S typ 220 (1998-2005), S typ 140 V, Vito, Viano typ 638,639 (1997-2018) V typ 447 (2014-) S typ 221 (2005-2013) S typ 222 (2013-2020) S typ R2S (2021-) S coupe typ C217 (2014-2020) S cabrio typ C217 (2014-2020) SLS typ C197 (2009-2014) GLA typ X156, 245G (2014-2020) GLA typ F2B (2020-) GLB typ F2B (2019-) GLC (2015-) GLE typ 166 (2015-2018) GLE coupe typ C292 (2015-2018) GL, GLS (2006-2019) R typ 251 (2006-2017)	Systém 5			Systém 2			Systém 4H					
	3 mm	10275		588,-								
	5 mm	10213	N1	714,-								
	7 mm	10030	N1	1 030,-	12286	N3,P1	2 353,-					
	10 mm	10298	N1	903,-	12168	N3	1 660,-					
	12 mm				12025		1 660,-					
	13 mm				12061		2 395,-					
	15 mm				12169		1 807,-					
	20 mm				12170		2 080,-	13250H	S5	3 509,-		
	25 mm				12171		3 025,-	13201H		4 036,-		
	30 mm							13202H		4 370,-		
	35 mm							13203H		4 664,-		
	40 mm							13071H		5 441,-		
	5/112x66,6mm šrouby M12x1,5 C typ 203 (2000-2007) CLK typ 208, 209 (1997-2010) E typ W124, 210 (1984-2003) SL typ 129 (1990-2001) SLK typ 170, 171 (1996-2011)	Systém 2D, 2C			Systém 4D							
		Přední náprava	5 mm									
			10 mm				12168C		1 980,-			
15 mm						12055	F5	2 899,-				
20 mm						12056	F5	3 593,-	13320	F5,S5	4 727,-	
25 mm									13322	F5	4 727,-	
30 mm								13323	F5	4 727,-		
Zadní náprava		Systém 2			Systém 4							
		7 mm				12286	N3,P1	2 353,-				
		10 mm				12168	N3	1 660,-				
	12 mm				12025		1 660,-					
	13 mm				12061		2 395,-					
	15 mm				12169	N3	1 807,-					
	20 mm				12170		2 080,-	13084	S5	3 803,-		
25 mm				12171		3 025,-	13132		4 097,-			
30 mm							13133		4 370,-			



Poznámka:

F5 – Původní plechová mazací hlavice náboje kola se musí odstranit. Podložka nahrazuje její funkci.

N1 – Je možno použít pouze u vozidel kde je šířka středění kola delší než šířka podložky minimálně o 5mm. Je nutné vždy dbát na vystředění kola na náboji.

N3 – Není možné použití u všech vozidel, protože na základě menší šířky podložky nepřiléhá tato podložka zcela na náboj kola. V tom případě je nutné použití širší podložky, nebo jiný systém podložky, nebo úprava (zkrácení) hřídelového vedení náboje kola. Vždy je však nutné dbát na vystředění kola na náboji i na podložce.

P1 – Při montáži podložky je nutné vždy řádně zkontrolovat, že podložka sedí celou plochou na náboji kola i na disku.

S5 – Před montáží podložky je nutné zkontrolovat správnou délku původních kolových šroubů a to tak, že změříme délku závitů šroubu, který ční z disku kola. Nesmí být delší než 18mm, protože pak by se při montáži kola opřel o náboj kola ještě před dotažením a kolo by nebylo na vozidle dostatečně upevněno.

MERCEDES (pokračování)

ROZŠÍŘOVACÍ PODLOŽKY POD KOLA SCC



Systém 5
(5 děrové)



Systém 2
(5 děrové)



Systém 2C
(5 děrové)



Systém 2D
(5 děrové)



Systém 4
(5 děrové)



Systém 4D
(5 děrové)



Systém 4H
(5 děrové)
nerozový závit

TYP AUTOMOBILU ROZTEČ PRŮMĚR NÁBOJE	ŠÍŘKA PODLOŽKY	OB.JEDNACÍ ČÍSLO	POZNÁMKA	MOC BEZ DPH ZA SADU 2KS	OB.JEDNACÍ ČÍSLO	POZNÁMKA	MOC BEZ DPH ZA SADU 2 KS	OB.JEDNACÍ ČÍSLO	POZNÁMKA	MOC BEZ DPH ZA SADU 2KS	
5/112x66,6mm šrouby M14x1,5 A typ 176 (2012-2018) C typ 204 (2007-2014) C coupe typ 204 (2011-2014) C coupe (2016-2021) CL typ 216 (2006-2014) CLA typ 117, 245G (2013-2018) CLS typ 219 (2004-2010) CLS typ 218 (2011-2017) E typ 211,212 (2002-2016) E Coupe typ 207 (2009-2015) GLK typ 204X (2008-2014) SL typ 230 (2001-2012) SL typ 231 (2012-2020) SLK typ R172 (2011-2015) SLC typ R172 (2016-2020)					Systém 2D, 2C		Systém 4DH				
	Přední náprava	5 mm									
		10 mm				12168C		1 980,-			
		12 mm				12367	F5				
		15 mm				12055	F5	2 899,-			
		20 mm				12056	F5	3 593,-	13325H	F5,S5	4 853,-
	25 mm							13327H	F5	4 853,-	
	Zadní náprava					Systém 2		Systém 4H			
		7 mm				12286	N3,P1	2 353,-			
		10 mm				12168	N3	1 660,-			
		12 mm				12025		1 660,-			
		13 mm				12061		2 395,-			
		15 mm				12169	N3	1 807,-			
		20 mm				12170		2 080,-	13250H	S5	3 509,-
25 mm					12171		3 025,-	13201H		4 036,-	
30 mm								13202H		4 370,-	
35 mm							13203H		4 664,-		
40 mm							13071H		5 441,-		
5/112x66,6mm šrouby M15x1,25					Systém 2		Systém 4				
GLE typ W167 (2019-) GLE coupe typ W167 (2019-) GLS typ X167 (2019-)	5 mm										
	10 mm				12168		1 660,-				
	15 mm				12169		1 807,-				
	20 mm				12170		2 080,-	13666		3 803,-	
	25 mm							13667		4 097,-	
	30 mm				12170		2 080,-	13668		4 790,-	
35 mm							13669		4 599,-		
5/130x84,1mm šrouby M14x1,5			Systém 5		Systém 2		Systém 4H				
G typ 460, 461, 463 (-2017) G typ W463 (2018-) Sprinter 208-316 (1995-2006)	5 mm	10091		1 030,-							
	10 mm	10092	N1	1 324,-	12383	N3	2 395,-				
	15 mm				12384	N3	2 689,-				
	20 mm				12385	N3	2 983,-	13049H	S5	4 034,-	
	25 mm				12386		3 277,-	13050H		4 496,-	
	30 mm							13051H		4 832,-	
	40 mm							13054H		5 084,-	
6/130x84,1mm šrouby M14x1,5			Systém 5		Systém 2		Systém 4				
Sprinter typ 906 (2006-2018) Sprinter typ 907, 910 (2018-)	3 mm	10694		966,-							
	5 mm	10309		1 029,-							
	10 mm										
	15 mm										
	20 mm							13418	S5	5 231,-	
	25 mm							13419		5 630,-	
30 mm							13420		6 051,-		
6/114,3x66,1mm matice M12x1,25			Systém 5		Systém 2		Systém 3				
X typ 4701 (2017-2020)	5 mm	10125		988,-							
	10 mm				12409	N3	2 248,-				
	15 mm				12410	N3	2 500,-	15403	B1	3 822,-	
	20 mm				12411		2 773,-	14637	B1	4 097,-	
	25 mm							14638		4 391,-	
30 mm							14639		4 685,-		

Poznámka:

F5 – Původní plechová mazací hlavice náboje kola se musí odstranit. Podložka nahrazuje její funkci.

N1 – Je možno použít pouze u vozidel kde je šířka středění kola delší než šířka podložky minimálně o 5mm, je nutné vždy dbát na vystředění kola na náboji.

N3 – Není možné použití u všech vozidel, protože na základě menší šířky podložky nepřiléhá tato podložka zcela na náboj kola. V tom případě je nutné použít širší podložky, nebo jiný systém podložky, nebo úprava (zkrácení) hřídelového vedení náboje kola. Vždy je však nutné dbát na vystředění kola na náboji i na podložce.

P1 – Při montáži podložky je nutné vždy řádně zkontrolovat, že podložka sedí celou plochou na náboji kola i na disku.

S5 – Před montáží podložky je nutné zkontrolovat správnou délku původních kolových šroubů a to tak, že změříme délku závitů šroubu, který ční z disku kola. Nesmí být delší než 18mm, protože pak by se při montáži kola opřel o náboj kola ještě před dotažením a kolo by nebylo na vozidle dostatečně upevněno.